

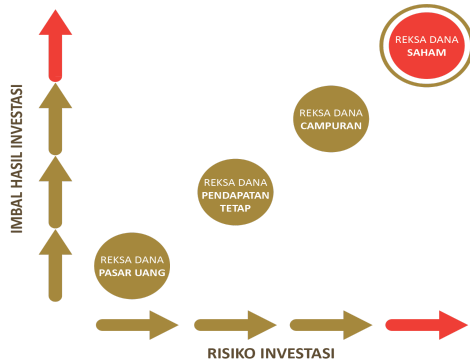
Profil MNC Asset Management

PT MNC Asset management adalah perusahaan manajer Investasi terpercaya yang merupakan member of MNC Group dan bagian dari MNC Financial Services, berdasarkan izin dari BAPEPAM pada tanggal 25 Mei 2000 melalui keputusan BAPEPAM Nomor Kep-05/PM/MI/2000. Tercatat dalam administrasi BAPEPAM dan LK melalui Surat nomor S-433/BL/2011 tertanggal 14 Januari 2011, perihal perubahan nama dari PT. Bhakti Asset Management menjadi PT MNC Asset Management.

Profil MNC DANA SYARIAH EKUITAS

MNC Dana Syariah Ekuitas adalah produk reksa dana milik MNC Asset Management yang memberikan apresiasi nilai investasi yang dihasilkan melalui pertumbuhan bagi hasil yang optimal dengan pengelolaan portofolio secara aktif di pasar modal, yaitu pada efek bersifat ekuitas dan instrumen pasar uang yang berpedoman pada syariah islam dengan hasil investasi yang bersih dari unsur riba, gharar, dan maisir. Produk ini termasuk kategori reksa dana saham dengan alokasi investasi 80%-100% pada efek ekuitas, 0%-20% pada efek pendapatan tetap, dan 0%-20% efek pasar uang.

Profil Risiko



Informasi Produk

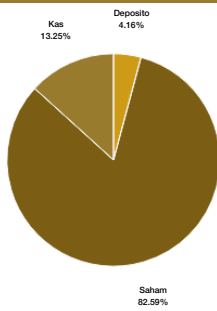
Tanggal Efektif	12-Feb-2013
Nilai Aktiva Bersih/Unit	Rp.1,034
Nilai Aktiva Bersih (Juta)	Rp.7,214.71
Unit Penyertaan(Ribu)	6,977.47
Bank Custodian	Bank BRI

Investasi Awal	250.000
Investasi Selanjutnya	250.000
Biaya Pembelian	Maks. 3%
Biaya Penjualan	> 1 bulan maks. 2%
Biaya Pengalihan	Maks. 1%

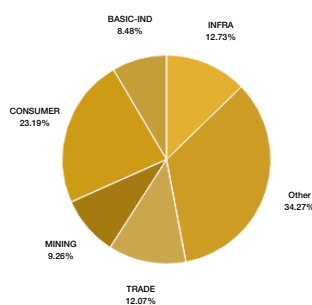
REKESKUN PEMBELIAN

Nama Rekening Bank	REKSA DANA MNC DANA SYARIAH EKUITAS
BRI (KCK JAKARTA SUDIRMAN)	0206.01.004041.305
BANK MANDIRI (CABANG JAKARTA GEDUNG BIMANTARA)	103-0006243329
BCA (BEJ)	458-2191003
BRI (KCK JAKARTA SUDIRMAN)	0206.01.004042.301

Alokasi Investasi



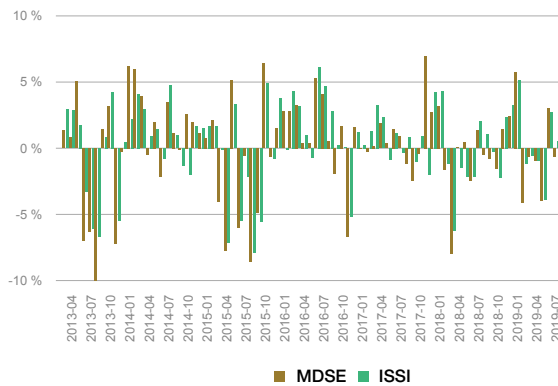
Alokasi 5 Besar Sektor



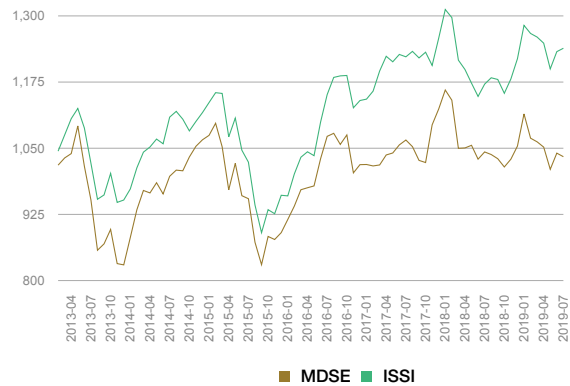
Alokasi Terbesar Portofolio

- ASTRA INTERNATIONAL TBK
- SEMEN INDONESIA (PERSERO) TBK
- TELEKOMUNIKASI INDONESIA (PERSERO) TBK
- UNITED TRACTORS TBK
- UNILEVER INDONESIA TBK

Kinerja Bulanan (%)



Kinerja Sejak Peluncuran



Kinerja Indikator Pembanding

	1 Bulan	3 Bulan	6 Bulan	Sejak Awal Tahun	1 Tahun	CAGR	2018	Sejak Terbit
MNC DANA SYARIAH EKUITAS	-0.65 %	-1.72 %	-7.25 %	-1.90 %	-0.86 %	0.52 %	-6.24 %	3.40 %
ISSI (ISSI)	0.52 %	-0.77 %	-3.37 %	1.62 %	5.78 %	3.37 %	-3.09 %	23.89 %