

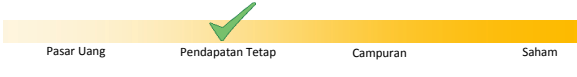
Fund Fact Sheet Desember 2018

Maybank Dana Pasti 2

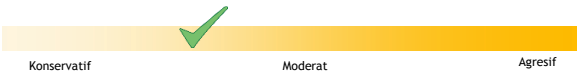
Tujuan Investasi

Untuk memperoleh pendapatan investasi yang stabil dan optimal ke dalam portofolio Efek Pendapatan Tetap, dengan berpegang pada proses investasi yang sistematis dan memperhatikan risiko investasi.

Klasifikasi Produk



Klasifikasi Risiko



Faktor Risiko Utama

- Risiko Perubahan Ekonomi & Politik
- Risiko Perubahan Peraturan
- Risiko Likuiditas
- Risiko Tingkat Suku Bunga
- Risiko Penurunan Nilai Unit Penyertaan
- Risiko Wanprestasi

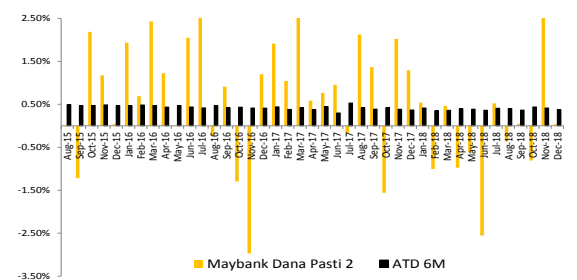
Rincian Maybank Dana Pasti 2

Tanggal Penawaran	16 Mei 2008
Min. Pembelian Awal	IDR 100,000
Min. Pembelian Selanjutnya	IDR 100,000
Dana Kelolaan	IDR 75.58 miliar
NAV / Unit	2,303.70
Tolak Ukur	Deposito 6 bulan
Bank Kustodian	PT Bank HSBC Indonesia
Biaya Pembelian	Max 1.00 %
Biaya Penjualan Kembali	Max 1.00 %
Biaya Pengalihan	Max 1.00 %
Imbal Jasa MI	Max 1.50%
Imbal Jasa Bank Kustodian	Max 0.20 %

Rekening Bank

Bank HSBC Indonesia	Bank BCA
Acc. 001-878594-069	Acc. 5375139968
Reksa Dana Maybank Dana Pasti 2	RD Maybank Dana Pasti 2

Kinerja Per Bulan



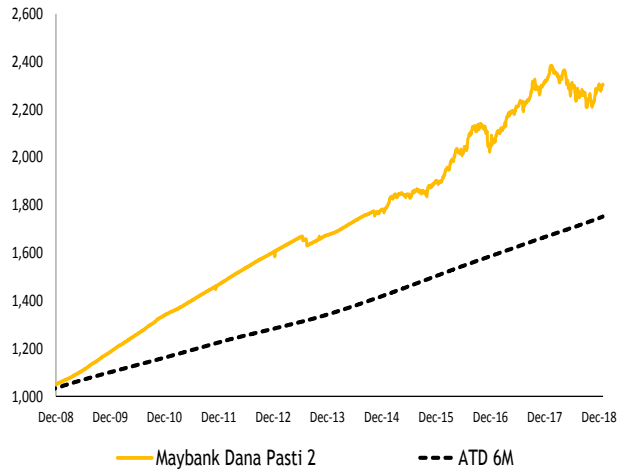
Kepemilikan Utama (Alfabet)

- Obligasi Negara RI Seri FR0040
- Obligasi Negara RI Seri FR0056
- Obligasi Negara RI Seri FR0059
- Obligasi Negara RI Seri FR0061
- Obligasi Negara RI Seri FR0068

Mengenai PT Maybank Asset Management

PT Maybank Asset Management ("Maybank AM") merupakan anak perusahaan dari Maybank Asset Management Group yang berada dibawah Maybank Group. Maybank AM mendapatkan izin sebagai Manajer Investasi dari Otoritas Jasa Keuangan (OJK) pada tahun 2002. Maybank AM dikelola oleh para profesional yang telah memiliki rekam jejak panjang dan reputasi yang terbukti di industri pasar modal Indonesia. Sejak berdiri, Maybank AM telah mengelola portofolio investasi untuk nasabah institusi dan perorangan dengan total dana kelolaan per akhir Desember 2018 sebesar Rp 11,34 Triliun.

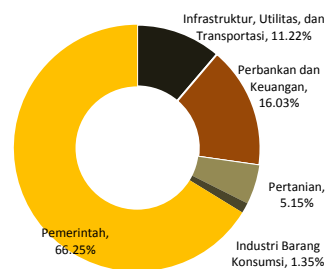
Kinerja Sejak Diterbitkan



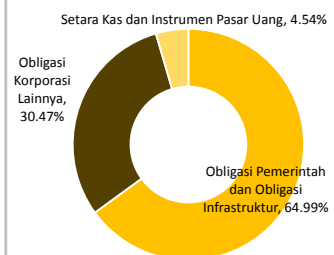
Kinerja Investasi

	awal tahun	1 bulan	1 tahun	3 tahun	5 tahun	dari awal terbit
Reksadana	-1.83%	0.03%	-1.83%	21.29%	37.05%	130.37%
Tolak Ukur	4.78%	0.38%	4.78%	16.04%	30.00%	75.23%

Alokasi Sektor



Alokasi Asset



Kebijakan Investasi

Pendapatan Tetap	: 80% - 100%
Pasar Uang	: 0% - 20%



Disclaimer:

Laporan ini disajikan oleh PT Maybank Asset Management, berdasarkan sumber informasi yang terpercaya dan dapat diandalkan, namun tidak ada jaminan, tersurat maupun tersirat, atas keakuratan atau kelengkapan. Laporan ini bertujuan untuk memberikan informasi dan bukan merupakan suatu penawaran, undangan, atau ajakan untuk membeli atau menjual unit penyertaan Reksa Dana. Kinerja masa lalu tidak mencerminkan kinerja di masa mendatang, dan harga unit penyertaan dapat naik atau turun dan tidak dijamin. Calon investor harus membaca prospektus Reksa Dana sebelum berinvestasi. Produk dan layanan yang dijelaskan dalam laporan ini mungkin tidak cocok untuk semua investor dan investor disarankan untuk mencari penasihat keuangan independen sebelum berinvestasi. Investor yang berdomisili di negara-negara di mana peraturan terkait pertukaran mata uang asing dapat mempengaruhi investasi di luar negeri, harus meminta nasihat hukum dan profesional. Informasi ini dapat berubah tanpa pemberitahuan terlebih dahulu. PT Maybank Asset Management tidak memiliki kewajiban untuk memperbarui atau mengubah informasi pada dokumen ini. Reksa dana merupakan produk pasar modal dan bukan produk perbankan, serta tidak dijamin oleh Lembaga Penjamin Simpanan. Agen Penjual Reksa Dana tidak bertanggung jawab atas segala tuntutan dan risiko atas pengelolaan portofolio reksa dana. PT Maybank Asset Management terdaftar dan diawasi oleh Otoritas Jasa Keuangan, dan setiap penawaran produk dilakukan oleh petugas yang telah terdaftar dan diawasi oleh Otoritas Jasa Keuangan. Konfirmasi atas kepemilikan unit penyertaan Reksa Dana yang diterbitkan oleh Bank Kustodian adalah bukti kepemilikan yang sah.