

Spesifikasi Produk / Product Specification

Tanggal Penawaran / Inception Date
24 May 2010

Dana Kelolaan / Asset Under Management
IDR 32.51 Miliar / Billion

Total Unit Beredar / Total Units Outstanding
18,640,959.5516 Units

Kebijakan Investasi / Investment Policy
80% - 100% Efek bersifat Ekuitas
0% - 100% Efek bersifat Utang

Min. Investasi / Min. Initial Investment
Rp. 100.000,-

Pengalihan / Switching
Ya / Yes

Pembelian Berkala / Auto Debet Subscription
Ya / Yes

Bank Kustodi / Custodian Bank
Standard Chartered Bank

Biaya Manajemen / Management Fee
Max. 3,5% p.a

Biaya Kustodi / Custodian Fee
Max. 0,15% p.a

Biaya Pembelian / Subscription Fee
Max. 2,0%

Biaya Penjualan Kembali / Redemption Fee
Max. < 6 bulan 1%, > 6 bulan 0%

Biaya Pengalihan / Switching Fee
Max. 1,0%

5 Kepemilikan Terbesar / Top 5 Holding

Asset	Description
SILO	SILOAM INTERNATIONAL HOSPITALS Tbk
SRTG	SARATOGA INVESTAMA SEDAYA Tbk
TAXI01	OBL I EXPRESS TRANSINDO UTAMA TH 2019
TSPC	TEMPO SCAN PACIFIC Tbk
VOKS	VOKSEL ELECTRIC Tbk

Tentang Kami / About us

Ciptadana Asset Management (CAM) berdiri sejak tahun 1991 sebagai Manajer Investasi dan telah mendapatkan lisensi dari Badan Pengawas Pasar Modal dan Lembaga Keuangan (BAPEPAM-LK) No. KEP-13/PM-MI/1992. Berkiprah di dunia aset manajemen selama 28 tahun dengan membangun bisnis bersama para nasabah dalam pengelolaan aset dan pencapaian kinerja investasi nasabah, CAM mendapatkan berbagai penghargaan dengan menggunakan pengalaman, pengetahuan dan riset menyeluruh, yang menjadi peranan penting bagi Manajer Investasi dalam membuat keputusan investasi. Eksklusifitas dan rekam jejak yang unggul menjadikan Ciptadana Asset Management sebagai mitra Manajer Investasi yang handal dan terpercaya bagi nasabah untuk mengoptimalkan modal investasi dan memberikan hasil yang prima.

Plaza Asia Office Park Unit 2
Jl. Jend Sudirman Kav. 59
Jakarta 12190, Indonesia

T. +62 21 2557 4883 F. +62 21 2557 4893

Rangkuman Reksa Dana / Fund Highlights

Mengelola Pertumbuhan

Berinvestasi pada saham yang bertumbuh dengan kapitalisasi kecil sampai menengah dengan menerapkan pengelolaan portofolio untuk menerapkan batas maksimum risiko investasi.

Managing Growth

Invest in small to medium growth stocks, applying maximum investment risk tolerant into portfolio management.

Mengelola Resiko

Cocok untuk investor yang tertarik berinvestasi dalam pasar modal, terutama pada efek pasar uang, obligasi, dan saham dengan risiko yang terbatas.

Managing Risk

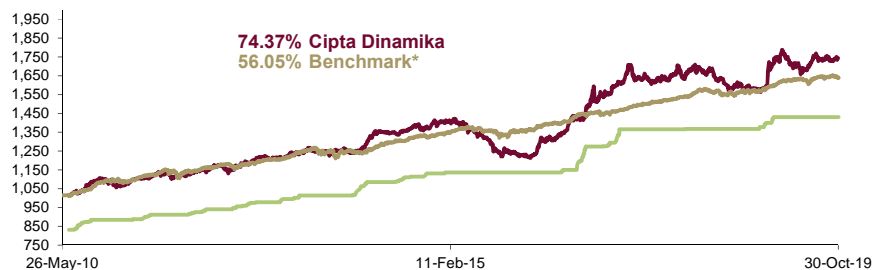
Suitable for investor who interested to invest their money in capital market, especially in money market, bonds, and equity securities with limited risks.

Tujuan Investasi / Investment Objective

Mengelola Pertumbuhan

Untuk memperoleh pertumbuhan investasi yang optimal dalam jangka panjang melalui investasi pada beragam Efek yang tersedia dalam Pasar Modal dan Pasar Uang, terdiri dari efek ekuitas, efek bersifat utang termasuk obligasi Negara Republik Indonesia dan/atau obligasi korporasi, dan instrumen pasar uang dalam negeri dan/atau kas, sesuai dengan peraturan perundang-undangan yang berlaku di Indonesia.

Grafik Pertumbuhan Imbal Hasil / Investment Growth Chart



Tingkat Imbal Hasil / Investment Return

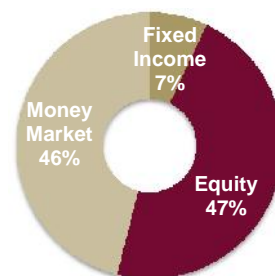
	31-Oct-19	30d	3Mo	YTD	1Yr
CD		0.67%	-0.03%	1.22%	10.13%
Benchmark*		0.69%	0.63%	3.43%	4.73%

*Benchmark = (SBI 3mo * 80%) + (IHSG * 20%)

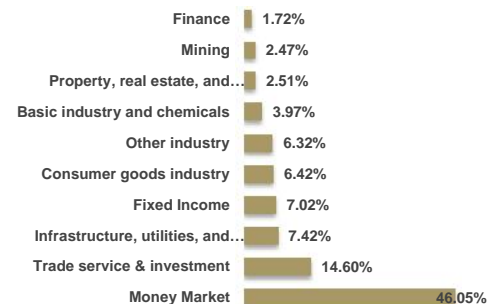
Resiko Potensial / Potential Risk



Alokasi Investasi / Allocation of Investment



Alokasi Industri / Allocation of Industrial Sectors



DOKUMEN INI BERSI INFORMASI YANG HANYA BERGUNA BAGI PENERIMA YANG BERKEPENTINGAN. INVESTASI MELALUI REKSA DANA MENDUNGUNG RISIKO. CALON INVESTOR WAJIB MEMBACA DAN MEMAHAMI PROSPEKTUS DAN TATA CARA BERTRANSAKSI SEBELUM BERINVESTASI MELALUI REKSA DANA. KINERJA MASA LALU TIDAK MENCERMINKAN KINERJA MASA DATANG. THIS DOCUMENT CONTAINS INFORMATION THAT ONLY USEFUL FOR BENEFICIARY CONCERNED. MUTUAL FUNDS INVESTMENT RISKS INCLUDE. PROSPECTIVE INVESTORS MUST READ AND UNDERSTAND THE PROSPECTUS AND PROCEDURES FOR TRADING BEFORE INVESTING IN MUTUAL FUNDS. PAST PERFORMANCE IS NOT INDICATIVE OF FUTURE PERFORMANCE.