

**Reksa Dana Saham Syariah Terbaik di Indonesia**

Best Islamic Equity Fund 2014, 2015 & 2016 dari APRDI – Bloomberg  
The Best Global Islamic Equity Indonesia dari Lipper Fund Awards 2014 (periode 1, 2, 3 tahun ) & 2015 (periode 2, 3, 5 tahun)  
Best Islamic Equity Fund Indonesia dari International Finance Magazine Awards 2014.  
Best Syariah 2015, Kategori Reksa Dana Saham Syariah Periode 1 tahun dan 5 tahun dari Majalah Investor.  
Best Syariah 2016, Kategori Reksa Dana Saham Syariah Periode 5 Tahun dari Majalah Investor

**Rangkuman Reksa Dana / Fund Highlights:**

**Mengelola Pertumbuhan.** Fokus investasi pada saham-saham yang bertumbuh, dan dikelola secara aktif agresif.

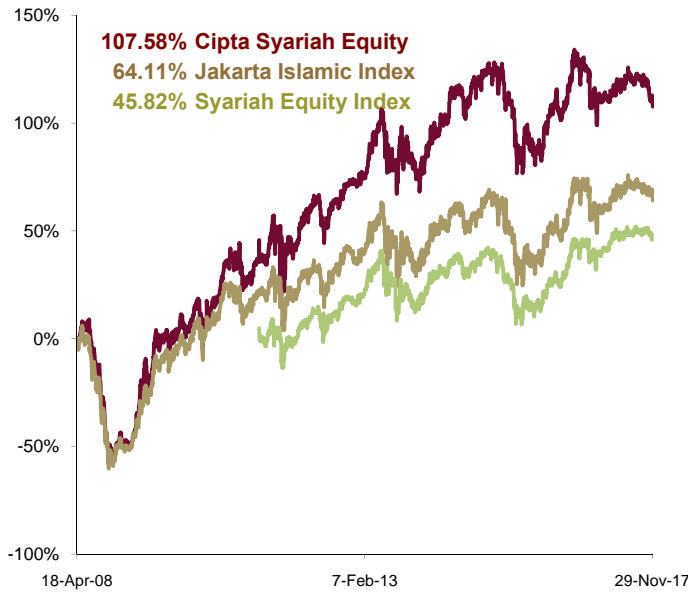
*Managing Growth.* Investment focuses on growth stocks with active aggressive management style.

**Mengelola Resiko.** Fokus pada kesempatan dan mampu mengelola resiko di saat yang bersamaan adalah kunci untuk tetap bertahan dalam kondisi market yang beragam.

*Managing Risk.* Focusing on opportunities while managing risk is the key to weathering diverse market conditions.

**Grafik Pertumbuhan Imbal Hasil / Investment Growth Chart**

Periode Sejak Pendirian / Since Inception



**Resiko Potensial / Potential Risk :**



**Tujuan Investasi / Investment Objective :**

Memberikan tingkat pertumbuhan investasi yang optimal dalam jangka panjang melalui diversifikasi investasi dana pada Efek Ekuitas, instrumen Pasar Uang dan Kas yang sesuai dengan Syariah Islam

*To achieve an optimal investment growth in the long-term through investment diversification in Equities, Money Market instrument, and Cash adhering to Islamic Syariah principles.*

**Tanggal Sejak Penawaran / Inception Date : 18 April 2008**

**Dana Kelolaan / Asset Under Management (AUM):**

Rp141.46 Miliar / Rp141.46 Billion

|                          |            |                                     |
|--------------------------|------------|-------------------------------------|
| <b>Investment Policy</b> | 80% - 100% | Equity Securities                   |
|                          | 0% - 20%   | Money Market Instrument and or cash |

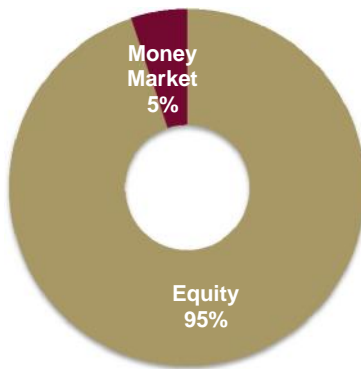
**Tingkat Imbal Hasil / Investment Return :**

|            | 30-Nov-17 | 30d    | 3Mo    | YTD    | 1Yr    |
|------------|-----------|--------|--------|--------|--------|
| <b>CSE</b> |           | -4.71% | -6.50% | -1.74% | -0.72% |
| <b>JII</b> |           | -2.06% | -4.99% | 2.81%  | 4.53%  |

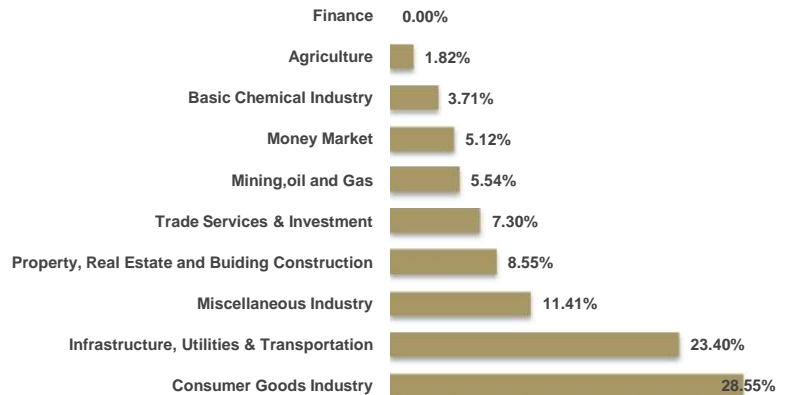
**5 Kepemilikan Terbesar / TOP 5 HOLDING:**

| Asset | Description              |
|-------|--------------------------|
| TLKM  | Telekomunikasi Indonesia |
| UNVR  | Unilever Indonesia       |
| ASII  | Astra International      |
| UNTR  | United Tractors          |
| KLBF  | Kalbe Farma              |

**Alokasi Ketentuan Investasi / Allocation of Investment Policy:**



**Alokasi Industri / Allocation of Industrial Sectors:**



Custodian Bank: **Deutsche Bank, AG**  
Management Fee: **Max 3.50%**

Subscription Fee: **Max 2.00%**  
Redemption Fee: **Max 1.00% (6mo); 0% (> 6mo)**